



SYNTHESE du BUDGET

Module informatisé de publication des budgets annuels



Administration communale de : **HANNUT**

Adresse de l'administration:

Date d'arrêt du budget par le conseil:

Date d'approbation de la Tutelle:

Type document:

Exercice:

Directeur Général: Amélie DEBROUX

Tél: 019519375

Fax: 019519355

Email: amelie.debroux@hannut.be

Directeur Financier: David WATRIN

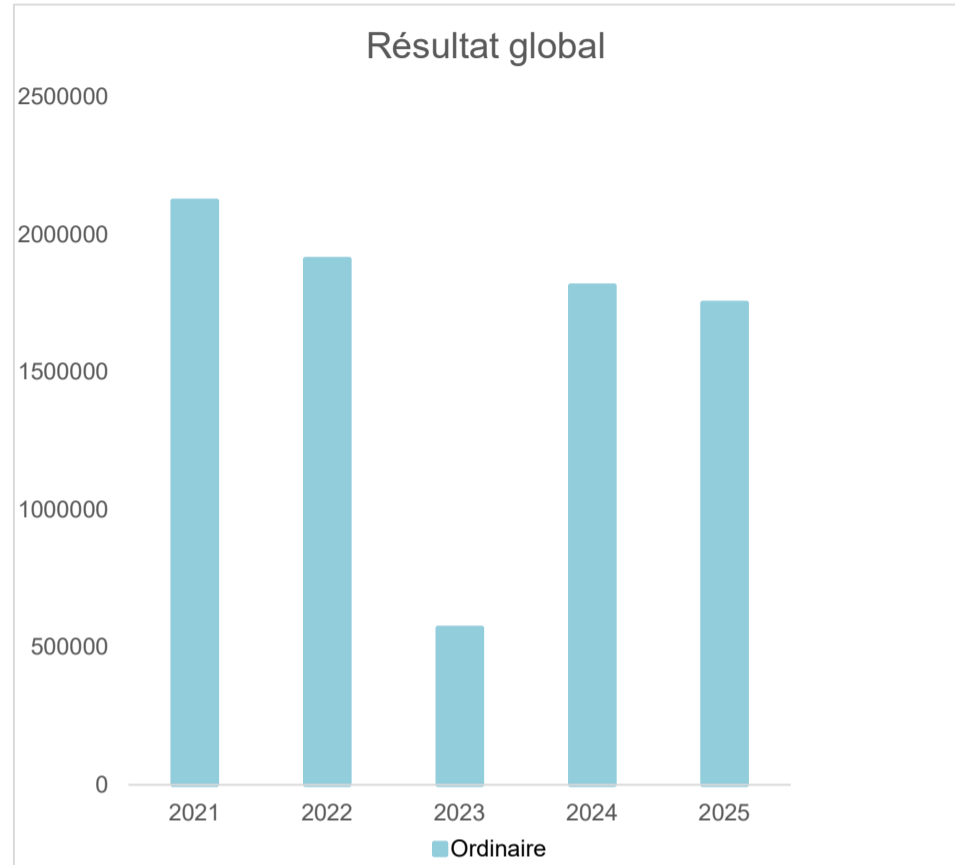
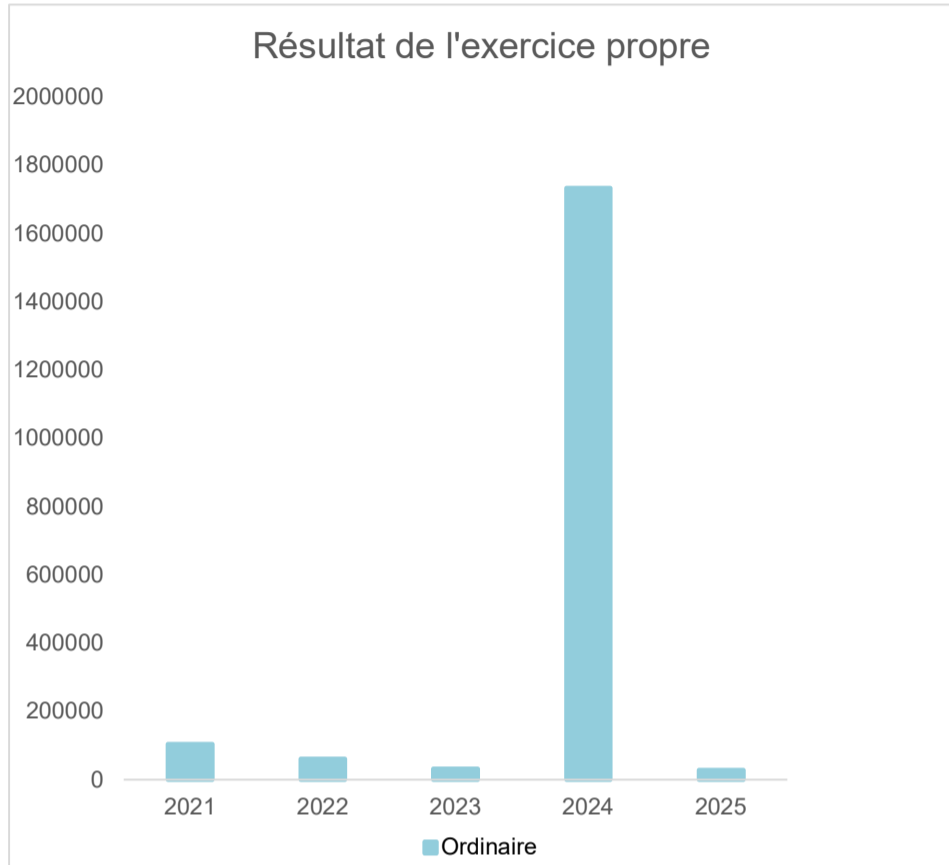
Tél: 019519398

Fax: 019519355

Email: david.watrin@hannut.be

Evolution du résultat budgétaire ordinaire					
Budget					
Exercices:	2021	2022	2023	2024	2025
Résultats Exercice Propre*	104.249	60.363	32.613	1.734.129	27.766
Résultat global* (avec exercices antérieurs et prélèvements)	2.122.054	1.911.145	570.684	1.814.573	1.751.023

* Montant arrondi à l'euro

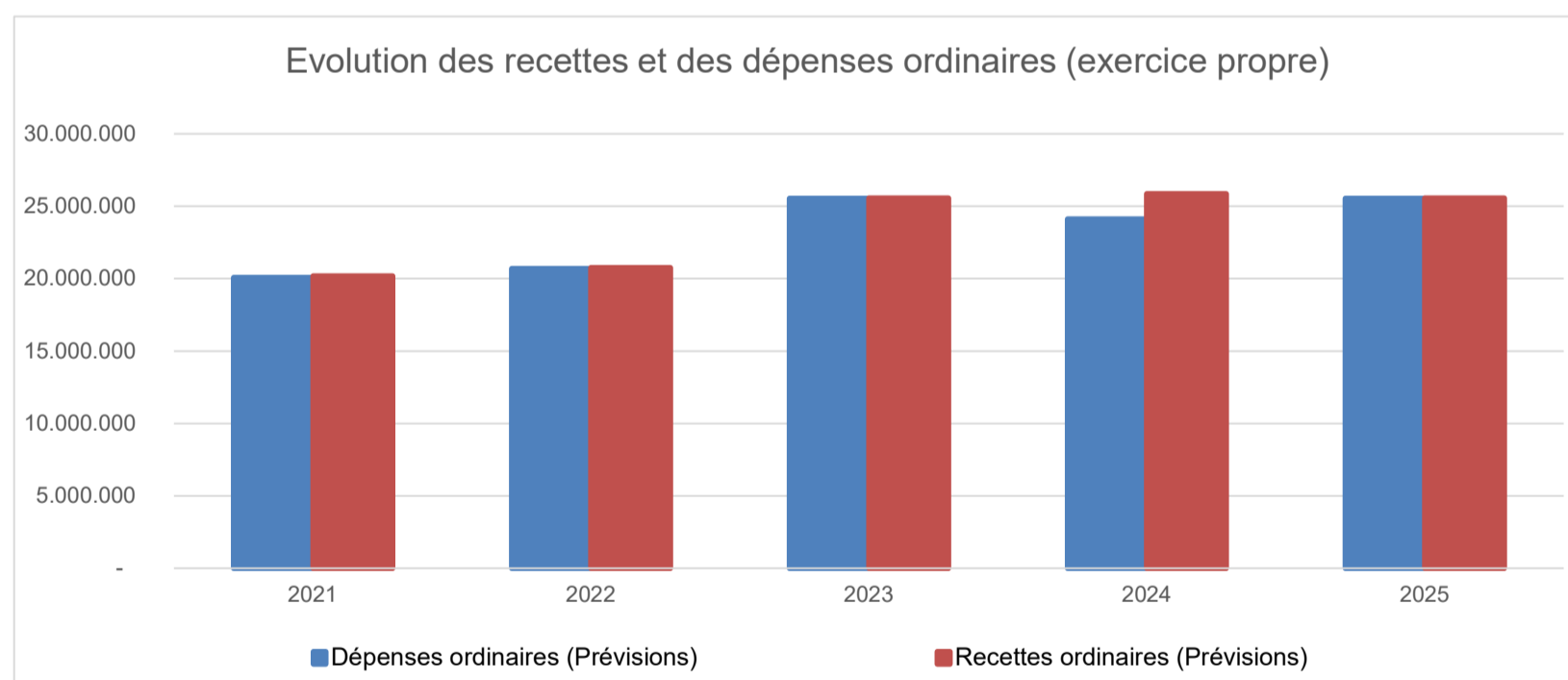


Ventilation économique des dépenses et des recettes ordinaires					
	Budget	Budget	Budget	Budget	Budget
	Dépenses ordinaires (Prévisions)				
Exercices:	2021	2022	2023	2024	2025
Personnel	6.899.041,52	7.192.479,02	8.259.785,24	8.395.372,84	9.010.993,25
Fonctionnement	3.281.920,22	3.321.176,38	3.930.511,76	4.220.274,95	4.200.169,35
Transferts	6.761.273,76	6.840.621,35	7.139.304,72	7.516.624,16	8.195.514,23
Dette	3.121.561,75	3.332.257,19	3.543.546,37	3.966.243,49	4.117.304,17
Prélèvements (hors 060)	0,00	0,00	2.650.000,00	0,00	0,00
Total (exercice propre)*	20.063.797	20.686.534	25.523.148	24.098.515	25.523.981
Exercices antérieurs	94.944,71	150.304,87	187.071,79	214.763,88	0,00
Prélèvements	275.894,34	55.894,34	1.355.894,34	1.638.182,10	512.020,35
Total général*	20.434.636	20.892.733	27.066.114	25.951.461	26.036.001

* Montant arrondi à l'euro

Recettes ordinaires (Prévisions)					
Exercices:	2021	2022	2023	2024	2025
Prestation	865.220,28	837.391,16	847.558,46	1.059.178,65	930.100,92
Transferts	18.754.429,83	19.702.656,64	23.182.451,58	22.980.765,86	24.089.433,10
Dette	127.017,97	96.849,46	129.427,12	1.696.376,43	456.889,06
Prélèvements	421.378,01	110.000,00	1.396.323,62	96.323,62	75.323,62
Total (exercice propre)*	20.168.046	20.746.897	25.555.761	25.832.645	25.551.747
Exercices antérieurs	2.388.644,22	2.056.980,41	2.081.036,96	1.933.389,90	2.235.277,18
Prélèvements	0,00	0,00	0,00	0,00	0,00
Total général*	22.556.690	22.803.878	27.636.798	27.766.034	27.787.024

* Montant arrondi à l'euro

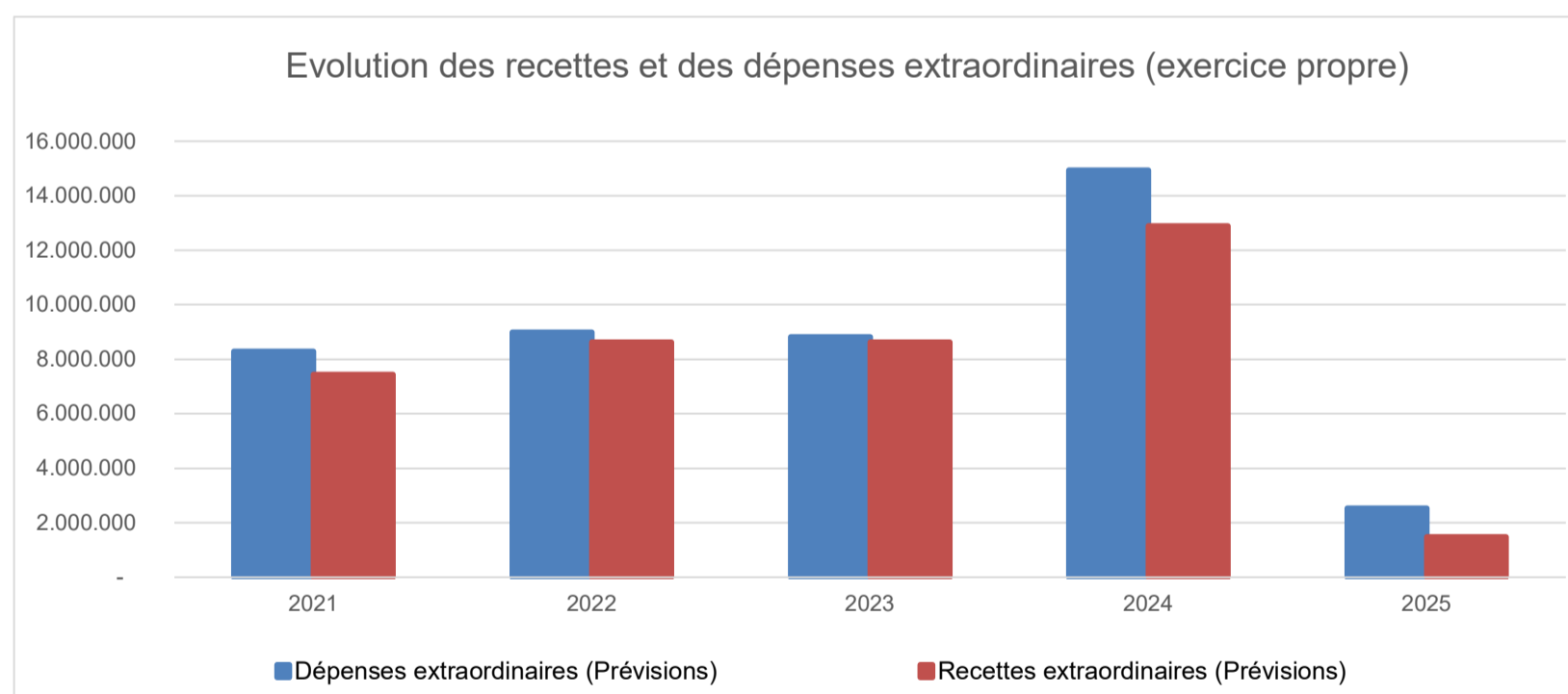


Ventilation économique des dépenses et des recettes extraordinaires					
	Budget	Budget	Budget	Budget	Budget
	Dépenses extraordinaires (Prévisions)				
Exercices:	2021	2022	2023	2024	2025
Transferts	158.500,00	106.422,00	327.500,00	585.458,35	204.688,51
Investissements	7.743.696,63	8.373.397,93	8.434.627,90	14.292.845,72	2.272.343,86
Dette	393.373,28	506.894,34	55.894,34	55.894,34	55.894,34
Prélèvements	0,00	0,00	0,00	0,00	0,00
	0,00	0,00	0,00	0,00	0,00
Total (exercice propre)*	8.295.570	8.986.714	8.818.022	14.934.198	2.532.927
Exercices antérieurs	38.000,00	15.000,00	0,00	132.645,41	0,00
Prélèvements	57.500,00	50.000,00	356.495,43	800.000,00	0,00
Total général*	8.391.070	9.051.714	9.174.518	15.866.844	2.532.927

* Montant arrondi à l'euro

Recettes extraordinaires (Prévisions)					
Exercices:	2021	2022	2023	2024	2025
Transferts	3.456.660,23	4.161.032,91	3.404.452,84	3.328.664,29	542.044,73
Investissements	7.500,00	0,00	15.100,00	800.000,00	0,00
Dette	3.968.990,65	4.474.945,53	5.211.021,53	8.764.862,71	942.212,36
Prélèvements	0,00	0,00	0,00	0,00	0,00
Total (exercice propre)*	7.433.151	8.635.978	8.630.574	12.893.527	1.484.257
Exercices antérieurs	303.913,71	303.913,71	303.913,71	0,00	0,00
Prélèvements	957.919,03	415.735,83	240.029,59	2.973.316,82	1.048.669,62
Total général*	8.694.984	9.355.628	9.174.518	15.866.844	2.532.927

* Montant arrondi à l'euro



Ventilation fonctionnelle					
Evolution des dépenses ordinaires (exercice propre)					
	Budget	Budget	Budget	Budget	Budget
	2021	2022	2023	2024	2025
0 Recettes et dépenses générales	473.108,95	243.398,31	3.902.941,20	1.966.725,64	832.708,88
1 Administration générale	5.097.416,25	5.496.973,91	6.276.290,40	6.737.326,01	7.387.486,55
3 Sécurité	2.365.125,48	2.418.300,79	2.501.505,92	2.717.770,23	3.078.950,10
4 Voiries-communications	3.332.172,88	3.496.001,22	4.148.327,15	4.301.891,32	4.386.015,26
5 Industrie - commerce	284.285,25	237.201,97	275.339,94	340.981,99	336.966,15
6 Sylviculture- Agriculture	176.354,08	176.424,58	179.108,43	161.324,10	161.033,54
70>75 Enseignement	1.793.049,27	1.784.778,55	1.977.162,82	2.190.540,51	2.121.247,85
76>77 Culture et sports	2.343.393,33	2.296.113,34	2.501.096,59	2.639.048,92	2.765.373,47
78 Radio, télévision, presse	0,00	0,00	0,00	0,00	0,00
79 Culte	224.895,73	247.545,28	292.026,01	272.651,41	266.887,71
80>86 Action Sociale	2.457.558,79	2.415.506,53	2.660.875,03	2.506.835,37	2.608.170,68
87 Santé publique et hygiène	1.626.014,34	1.792.564,29	2.017.291,73	1.768.072,06	1.952.582,70
90>92 Logement	0,00	0,00	0,00	0,00	0,00
93 Aménagement du territoire	166.317,24	137.619,51	147.077,21	133.529,98	138.578,46

Ventilation fonctionnelle					
Evolution des recettes ordinaires (exercice propre)					
	Budget	Budget	Budget	Budget	Budget
	2021	2022	2023	2024	2025
0 Recettes et dépenses générales	18.614.170,32	20.236.042,42	23.891.008,34	23.667.093,03	24.959.454,87
1 Administration générale	1.198.744,52	386.703,99	1.667.380,32	434.737,34	454.996,00
3 Sécurité	121.307,86	88.760,72	87.076,51	87.285,04	127.482,97
4 Voiries-communications	589.887,74	152.553,05	207.452,74	147.831,82	94.740,99
5 Industrie - commerce	366.562,42	348.906,29	363.078,16	654.999,72	526.584,26
6 Sylviculture- Agriculture	1.006,12	918,00	918,00	1.000,00	1.000,00
70>75 Enseignement	771.262,23	725.183,04	764.625,47	993.100,55	872.437,18
76>77 Culture et sports	430.676,45	288.139,32	297.131,63	289.362,83	271.933,92
78 Radio, télévision, presse	0,00	0,00	0,00	1.135.066,56	0,00
79 Culte	0,00	0,00	0,00	0,00	0,00
80>86 Action Sociale	247.247,35	222.915,64	230.736,57	240.647,57	238.558,69
87 Santé publique et hygiène	158.325,30	134.255,20	69.890,00	57.410,00	167.335,00
90>92 Logement	0,00	0,00	0,00	0,00	0,00
93 Aménagement du territoire	57.500,00	57.500,00	57.500,00	57.500,00	72.500,00

Ventilation fonctionnelle					
Evolution des dépenses extraordinaires (exercice propre)					
	Budget	Budget	Budget	Budget	Budget
	2021	2022	2023	2024	2025
0 Recettes et dépenses générales	57.500,00	50.000,00	356.495,43	800.000,00	0,00
1 Administration générale	1.702.352,78	2.873.696,28	3.241.785,68	8.779.174,42	241.504,89
3 Sécurité	25.000,00	71.000,00	71.000,00	71.000,00	0,00
4 Voiries-communications	3.074.216,00	2.007.509,11	3.151.516,78	4.831.319,30	1.497.838,97
5 Industrie - commerce	0,00	0,00	0,00	84.200,00	40.000,00
6 Sylviculture- Agriculture	0,00	0,00	0,00	0,00	0,00
70>75 Enseignement	1.392.101,79	1.546.263,99	562.135,39	121.000,00	43.000,00
76>77 Culture et sports	522.600,00	694.889,50	138.000,00	280.000,00	178.812,50
78 Radio, télévision, presse	0,00	0,00	0,00	0,00	0,00
79 Culte	76.500,00	76.422,00	267.500,00	310.458,35	45.876,01
80>86 Action Sociale	0,00	0,00	0,00	40.000,00	0,00
87 Santé publique et hygiène	390.894,34	608.894,34	278.044,34	188.044,34	185.894,34
90>92 Logement	0,00	0,00	0,00	0,00	0,00
93 Aménagement du territoire	1.111.905,00	1.108.039,05	1.108.040,05	229.002,00	300.000,00

Ventilation fonctionnelle					
Evolution des recettes extraordinaires (exercice propre)					
	Budget	Budget	Budget	Budget	Budget
	2021	2022	2023	2024	2025
0 Recettes et dépenses générales	1.261.832,74	719.649,54	543.943,30	2.973.316,82	1.048.669,62
1 Administration générale	1.697.352,78	2.873.696,28	3.237.785,68	8.638.674,42	169.254,89
3 Sécurité	25.000,00	71.000,00	71.000,00	71.000,00	0,00
4 Voiries-communications	2.227.192,31	1.697.668,62	3.040.016,78	2.991.598,82	856.189,70
5 Industrie - commerce	0,00	0,00	0,00	0,00	0,00
6 Sylviculture- Agriculture	0,00	0,00	0,00	0,00	0,00
70>75 Enseignement	1.399.601,79	1.561.263,99	513.602,14	249.645,41	0,00
76>77 Culture et sports	522.600,00	694.889,50	133.000,00	235.000,00	158.812,50
78 Radio, télévision, presse	0,00	0,00	0,00	0,00	0,00
79 Culte	114.500,00	76.422,00	304.981,72	310.458,35	0,00
80>86 Action Sociale	0,00	0,00	0,00	40.000,00	0,00
87 Santé publique et hygiène	335.000,00	553.000,00	222.150,00	132.150,00	0,00
90>92 Logement	0,00	0,00	0,00	0,00	0,00
93 Aménagement du territoire	1.111.904,00	1.108.038,05	1.108.038,05	225.000,00	300.000,00

Glossaire**Termes****Définitions:**

Exercice propre	L'exercice du document allant du 1er janvier au 31 décembre
Exercices antérieurs	Les opérations antérieures à l'exercice propre
Résultat global	Le boni ou le mali de l'exercice propre cumulé avec celui des exercices antérieurs
Dépenses de transfert	Dépenses effectuées à destination de tiers à la commune (d'autres institutions, organismes, ménages ..)
Recettes de transfert	Recettes en provenance de tiers (subsides, taxes, ...)
Recettes de prestation	Recettes découlant de services payants rendus par la commune, de locations, de droits d'entrée ...
Dépenses de prélèvements	Sommes prélevées sur les excédents budgétaires par la commune pour alimenter des fonds de réserves ordinaires ou extraordinaires (pour financer des dépenses d'investissement sur fonds propres) ou des provisions (pour faire face à des charges futures importantes)
Recettes de prélèvements	Utilisation des fonds de réserve et des provisions (constitués au moyen des dépenses de prélèvement)
Ordinaire	Les recettes et dépenses nécessaires au fonctionnement de la commune (taxes, subventions , salaires,électricité,fournitures,...)
Extraordinaire	Les dépenses et leurs moyens de financement afférentes aux investissements (travaux importants, rénovations, achat de matériel et de véhicules etc ...)