



SYNTHÈSE du BUDGET (avec M. B. approuvées)



Module informatisé de publication des budgets annuels

Administration communale de : **HANNUT**

Adresse de l'administration:

Date d'arrêt de la M.B. par le conseil:

Date d'approbation de la Tutelle:

Type document:

Exercice:

Directeur Général: Amélie DEBROUX

Tél: 019519375

Fax:

Email: amelie.debroux@hannut.be

Directeur Financier: David WATRIN

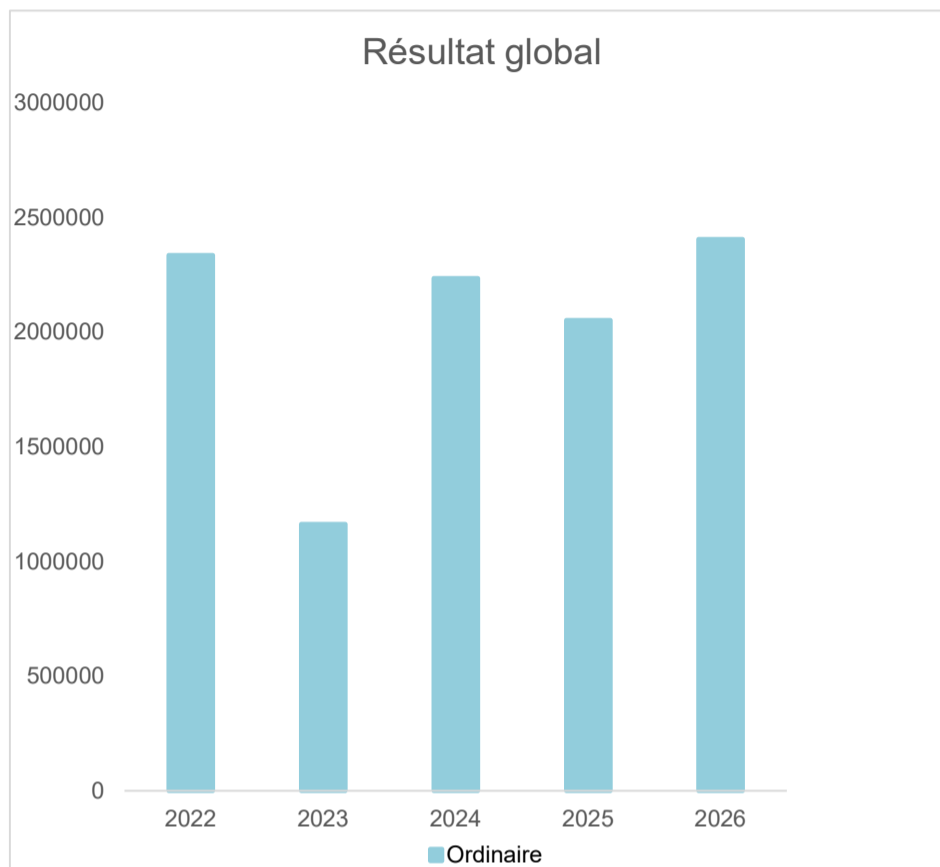
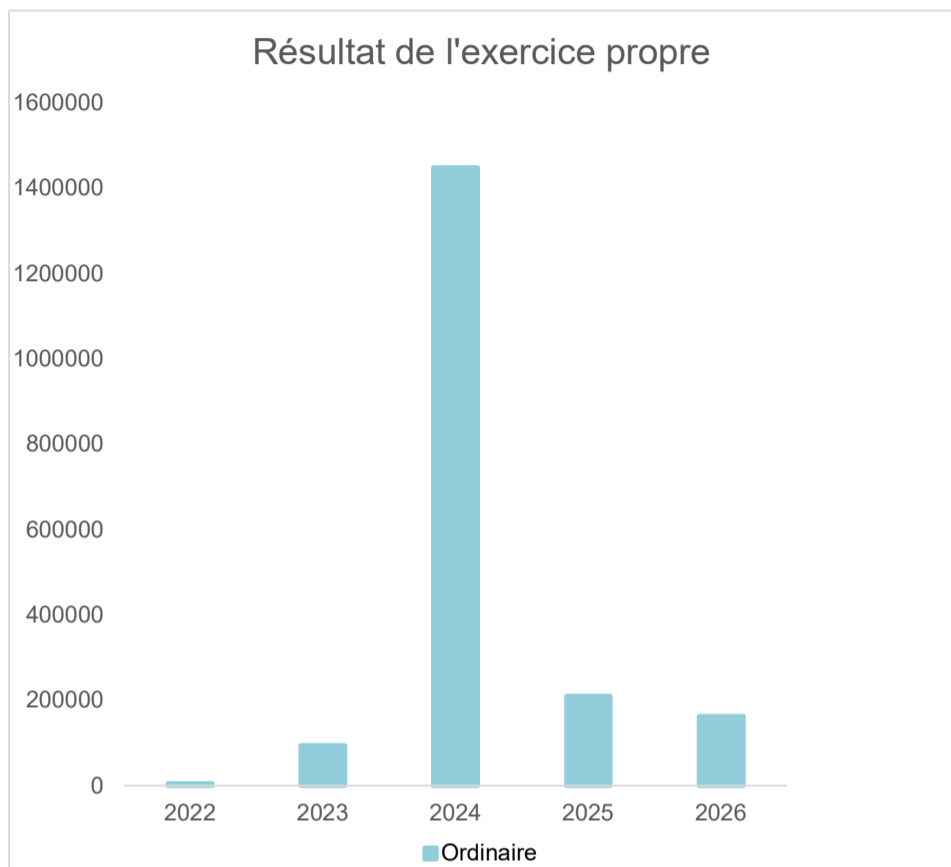
Tél: 019519398

Fax:

Email: david.watrin@hannut.be

Evolution du résultat budgétaire ordinaire					
	Budget	Budget	Budget	Budget	Budget
Exercices:	2022	2023	2024	2025	2026
Résultats Exercice Propre*	5.333	94.705	1.448.560	210.049	162.870
Résultat global* (avec exercices antérieurs et prélèvements)	2.336.225	1.163.474	2.235.277	2.051.743	2.405.317

* Montant arrondi à l'euro

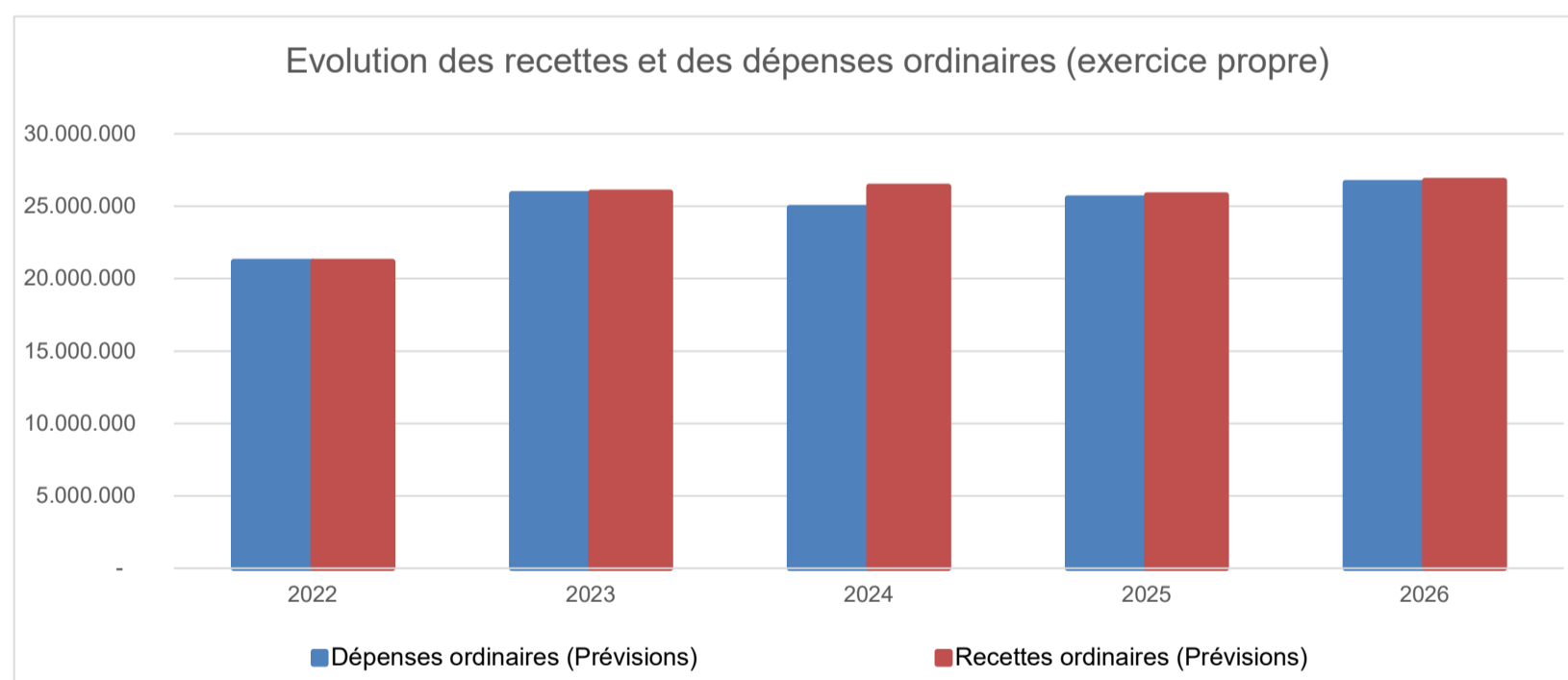


Ventilation économique des dépenses et des recettes ordinaires					
Budget					
Dépenses ordinaires (Prévisions)					
Exercices:	2022	2023	2024	2025	2026
Personnel	7.178.581,10	7.934.103,92	8.236.751,16	8.820.102,79	9.438.737,33
Fonctionnement	3.646.194,47	4.054.815,44	4.369.300,34	4.305.470,83	4.679.325,53
Transferts	6.900.172,87	7.189.291,90	7.553.600,59	8.073.527,37	8.839.446,63
Dette	3.218.952,71	3.420.329,47	3.628.597,25	3.749.531,79	3.642.847,72
Prélèvements (hors 060)	236.323,62	3.240.000,00	1.110.000,00	600.000,00	0,00
Total (exercice propre)*	21.180.225	25.838.541	24.898.249	25.548.633	26.600.357
Exercices antérieurs	211.139,03	258.018,67	273.233,43	97.596,93	153.801,54
Prélèvements	55.894,34	1.496.386,98	2.317.528,82	1.202.790,22	1.061.497,86
Total général*	21.447.258	27.592.946	27.489.012	26.849.020	27.815.657

* Montant arrondi à l'euro

Recettes ordinaires (Prévisions)					
Exercices:	2022	2023	2024	2025	2026
Prestation	950.710,04	920.436,07	1.089.026,68	973.289,21	1.148.307,05
Transferts	20.099.080,15	23.178.209,70	23.367.047,13	24.212.478,63	24.972.616,95
Dette	130.767,18	531.599,87	1.825.735,15	543.590,78	632.303,10
Prélèvements	5.000,00	1.303.000,00	65.000,00	29.323,62	10.000,00
Total (exercice propre)*	21.185.557	25.933.246	26.346.809	25.758.682	26.763.227
Exercices antérieurs	2.597.925,36	2.823.175,22	3.377.479,81	3.142.081,14	3.457.746,71
Prélèvements	0,00	0,00	0,00	0,00	0,00
Total général*	23.783.483	28.756.421	29.724.289	28.900.763	30.220.974

* Montant arrondi à l'euro

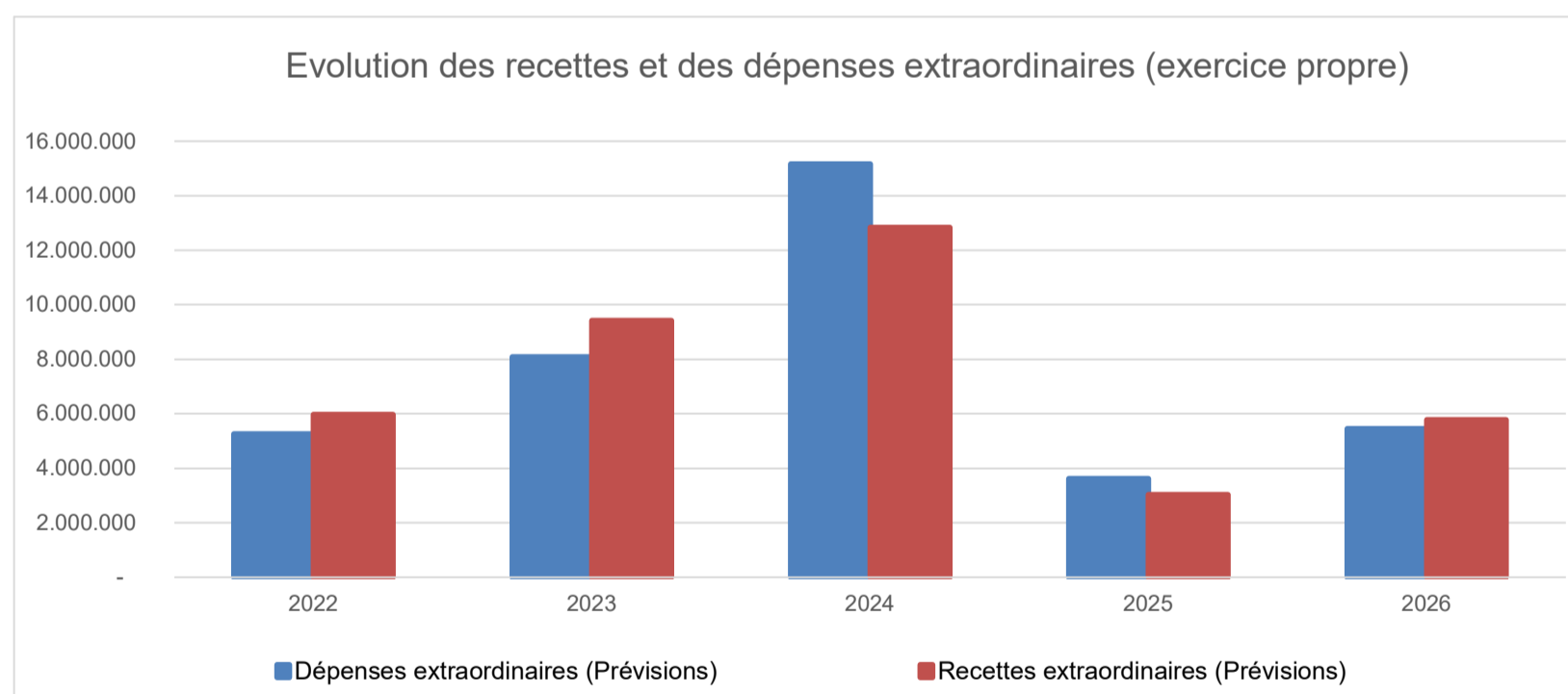


Ventilation économique des dépenses et des recettes extraordinaires					
Budget					
Dépenses extraordinaires (Prévisions)					
Exercices:	2022	2023	2024	2025	2026
Transferts	169.963,72	182.456,65	582.461,88	435.642,29	717.270,06
Investissements	4.437.864,16	7.828.549,26	14.524.789,43	3.130.114,12	4.676.651,86
Dette	650.894,34	70.894,34	55.894,34	55.894,34	61.497,86
Prélèvements	0,00	0,00	0,00	0,00	0,00
	0,00	0,00	0,00	0,00	0,00
Total (exercice propre)*	5.258.722	8.081.900	15.163.146	3.621.651	5.455.420
Exercices antérieurs	134.807,39	875.979,34	889.988,23	685.322,68	988.325,74
Prélèvements	1.144.282,18	1.410.370,09	1.709.361,61	1.067.356,22	2.705.044,63
Total général*	6.537.812	10.368.250	17.762.495	5.374.330	9.148.790

* Montant arrondi à l'euro

Recettes extraordinaires (Prévisions)					
Exercices:	2022	2023	2024	2025	2026
Transferts	2.640.474,36	4.827.547,46	3.837.519,77	565.397,85	2.620.095,43
Investissements	30.223,84	15.100,00	815.000,00	816.470,00	1.105.000,00
Dette	3.293.972,58	4.575.135,78	8.182.348,49	1.648.004,82	2.053.711,67
Prélèvements	0,00	0,00	0,00	0,00	0,00
Total (exercice propre)*	5.964.671	9.417.783	12.834.868	3.029.873	5.778.807
Exercices antérieurs	0,00	0,00	0,00	0,00	0,00
Prélèvements	877.054,72	950.466,44	4.927.627,23	2.344.456,98	3.369.983,05
Total général*	6.841.726	10.368.250	17.762.495	5.374.330	9.148.790

* Montant arrondi à l'euro



Ventilation fonctionnelle					
Evolution des dépenses ordinaires (exercice propre)					
	Budget	Budget	Budget	Budget	Budget
	2022	2023	2024	2025	2026
0 Recettes et dépenses générales	302.440,23	4.556.103,94	2.679.203,52	1.555.436,06	1.399.969,25
1 Administration générale	5.491.328,78	6.069.169,30	6.575.393,07	7.266.807,21	7.872.017,94
3 Sécurité	2.404.755,48	2.791.689,53	3.827.155,17	2.928.662,93	3.193.367,04
4 Voiries-communications	3.809.828,25	4.008.681,25	4.065.479,57	4.194.482,52	4.381.676,21
5 Industrie - commerce	224.743,61	288.226,53	274.816,97	340.912,59	314.860,09
6 Sylviculture- Agriculture	178.609,94	179.212,13	161.324,10	160.879,17	135.772,04
70>75 Enseignement	2.008.463,56	2.031.323,34	2.207.726,42	2.116.579,70	2.306.336,71
76>77 Culture et sports	2.282.010,47	2.537.311,30	2.760.137,44	2.618.684,93	2.693.951,97
78 Radio, télévision, presse	0,00	0,00	0,00	0,00	0,00
79 Culte	278.219,45	288.219,29	263.428,77	250.443,44	253.813,66
80>86 Action Sociale	2.427.868,37	2.477.082,17	2.481.059,45	3.249.588,79	2.894.066,58
87 Santé publique et hygiène	1.686.697,67	1.962.063,11	1.791.929,17	1.946.926,07	2.077.553,12
90>92 Logement	0,00	0,00	0,00	0,00	0,00
93 Aménagement du territoire	141.153,30	145.845,82	128.124,51	122.019,59	138.470,46

Ventilation fonctionnelle					
Evolution des recettes ordinaires (exercice propre)					
	Budget	Budget	Budget	Budget	Budget
	2022	2023	2024	2025	2026
0 Recettes et dépenses générales	20.793.165,35	24.428.151,49	25.263.473,51	25.823.109,91	26.830.457,46
1 Administration générale	362.597,99	1.712.715,74	460.515,45	496.681,46	522.127,05
3 Sécurité	88.885,72	87.076,51	87.285,04	87.482,97	100,00
4 Voiries-communications	190.734,77	138.050,34	132.577,55	183.780,91	112.426,82
5 Industrie - commerce	391.857,00	623.378,01	617.567,73	498.677,53	702.090,82
6 Sylviculture- Agriculture	918,00	963,51	1.000,00	1.000,00	1.000,00
70>75 Enseignement	854.205,36	830.100,95	1.009.291,68	911.386,36	1.112.429,10
76>77 Culture et sports	289.447,59	291.620,79	332.374,51	226.787,67	222.034,22
78 Radio, télévision, presse	0,00	0,00	1.135.066,56	0,00	0,00
79 Culte	0,00	0,00	0,00	0,00	0,00
80>86 Action Sociale	222.325,17	234.407,78	231.149,35	238.583,78	244.582,32
87 Santé publique et hygiène	71.608,00	72.218,00	98.542,85	139.541,00	105.605,00
90>92 Logement	0,00	0,00	0,00	0,00	0,00
93 Aménagement du territoire	57.500,00	57.500,00	71.000,00	62.500,00	47.500,00

Ventilation fonctionnelle					
Evolution des dépenses extraordinaires (exercice propre)					
	Budget	Budget	Budget	Budget	Budget
	2022	2023	2024	2025	2026
0 Recettes et dépenses générales	1.298.327,25	2.226.275,30	2.400.617,77	1.625.298,98	3.548.230,01
1 Administration générale	235.332,01	2.998.345,66	9.466.186,93	414.015,84	2.447.025,70
3 Sécurité	0,00	0,00	86.881,02	42.000,00	87.157,81
4 Voiries-communications	1.918.535,69	2.756.021,23	4.573.494,37	2.238.694,16	1.472.148,35
5 Industrie - commerce	35.000,00	0,00	54.200,00	8.993,00	150.000,00
6 Sylviculture- Agriculture	0,00	0,00	0,00	0,00	0,00
70>75 Enseignement	1.392.343,26	769.401,10	178.344,11	85.274,33	319.300,00
76>77 Culture et sports	822.050,69	107.947,87	82.835,24	304.575,39	216.875,00
78 Radio, télévision, presse	0,00	0,00	0,00	0,00	0,00
79 Culte	87.554,94	77.250,00	347.225,79	101.689,72	511.415,06
80>86 Action Sociale	0,00	0,00	26.190,45	0,00	30.000,00
87 Santé publique et hygiène	707.062,61	110.894,34	99.094,34	253.862,31	211.497,86
90>92 Logement	0,00	0,00	0,00	0,00	0,00
93 Aménagement du territoire	0,00	1.262.040,05	248.693,40	172.546,00	10.000,00

Ventilation fonctionnelle					
Evolution des recettes extraordinaires (exercice propre)					
	Budget	Budget	Budget	Budget	Budget
	2022	2023	2024	2025	2026
0 Recettes et dépenses générales	1.727.691,28	992.647,47	4.927.627,23	2.344.456,98	4.520.613,75
1 Administration générale	246.854,00	2.921.345,66	8.150.066,71	1.075.122,80	3.428.585,73
3 Sécurité	0,00	0,00	0,00	0,00	0,00
4 Voiries-communications	1.676.141,55	2.890.193,38	2.697.243,19	1.506.207,33	1.085.290,67
5 Industrie - commerce	35.000,00	0,00	0,00	0,00	0,00
6 Sylviculture- Agriculture	0,00	0,00	0,00	0,00	0,00
70>75 Enseignement	1.407.343,26	1.848.710,99	1.344.332,57	33.613,12	84.300,00
76>77 Culture et sports	822.050,69	44.370,46	5.000,00	72.383,44	30.000,00
78 Radio, télévision, presse	0,00	0,00	0,00	0,00	0,00
79 Culte	86.422,00	111.981,72	340.225,79	35.000,00	0,00
80>86 Action Sociale	0,00	0,00	0,00	0,00	0,00
87 Santé publique et hygiène	650.260,77	107.000,00	30.000,00	134.999,98	0,00
90>92 Logement	0,00	0,00	0,00	0,00	0,00
93 Aménagement du territoire	189.961,95	1.452.000,00	268.000,00	172.546,00	0,00

Glossaire**Termes****Définitions:**

Exercice propre	L'exercice du document allant du 1er janvier au 31 décembre
Exercices antérieurs	Les opérations antérieures à l'exercice propre
Résultat global	Le boni ou le mali de l'exercice propre cumulé avec celui des exercices antérieurs
Dépenses de transfert	Dépenses effectuées à destination de tiers à la commune (d'autres institutions, organismes, ménages ..)
Recettes de transfert	Recettes en provenance de tiers (subsides, taxes, ...)
Recettes de prestation	Recettes découlant de services payants rendus par la commune, de locations, de droits d'entrée ...
Dépenses de prélèvements	Sommes prélevées sur les excédents budgétaires par la commune pour alimenter des fonds de réserves ordinaires ou extraordinaires (pour financer des dépenses d'investissement sur fonds propres) ou des provisions (pour faire face à des charges futures importantes)
Recettes de prélèvements	Utilisation des fonds de réserve et des provisions (constitués au moyen des dépenses de prélèvement)
Ordinaire	Les recettes et dépenses nécessaires au fonctionnement de la commune (taxes, subventions , salaires,électricité,fournitures,...)
Extraordinaire	Les dépenses et leurs moyens de financement afférentes aux investissements (travaux importants, rénovations, achat de matériel et de véhicules etc ...)